

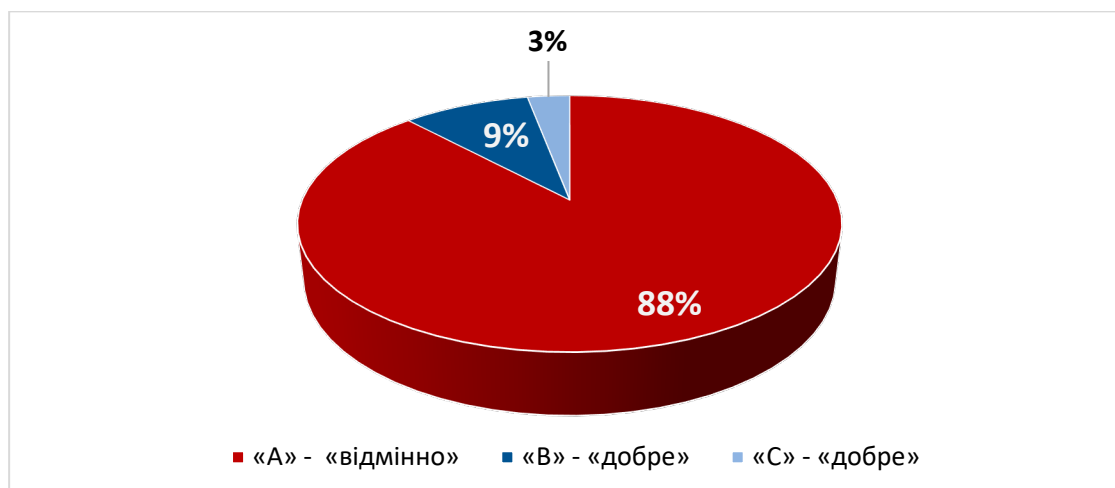
Київський національний університет театру, кіно і телебачення
імені І. К. Карпенка-Карого

Моніторинг результатів атестації випускників
Другий (магістерський) рівень вищої освіти
2023-2024 н.р.

Таблиця 1 – результати атестації випускників, кількісні та якісні показники

Назва ОП	Загальна чисельність допущених до атестації студентів	Підсумкові оцінки							Чисельність студентів, які не з'явилися на атестацію
		«відмінно»	«добре»		«задовільно»		«не задовільно»		
		«А»	«В»	«С»	«D»	«Е»	«FX»	«F»	
Другий (магістерський) рівень вищої освіти									
021 Аудіовізуальне мистецтво та виробництво									
РІК	15	8	2						5
РТБ	4	3	1						
МДВПТ	2								2
ЗВР	10	9							1
КО	3	1							2
ПАМВ	24	20	2						2
Разом	58	41	5						12
026 Сценічне мистецтво									
АМТіК	31	29	1	1					
РДТ	18	9	4	2					3
МТЛ	7	6							1
РБз	6	5	1						
ПСМ	19	17							2
Разом	81	66	6	3					6
Усього	139	107	11	3					18

Діаграма 1 – результати атестації випускників-здобувачів другого (магістерського) рівня вищої освіти КНУТКіТ імені І. К. Карпенка-Карого, 2023-2024 н.р.



Підсумки роботи ЕК
Другий (магістерський) рівень вищої освіти
2023-2024 н.р.

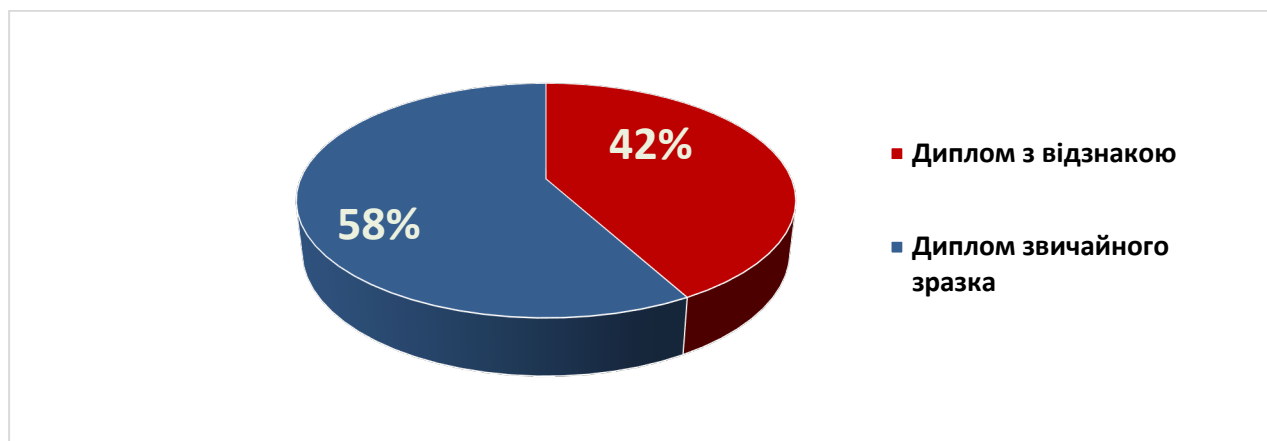
Таблиця 2 – кількісні показники підсумків роботи ЕК

Назва ОП	Чисельність студентів, які успішно пройшли атестацію	З них за результатами успішного виконання ОП присвоєно кваліфікацію та видано дипломи про освіту		Чисельність студентів, які відраховані як такі що	
		звичайного зразка	з відзнакою	не з'явилися на атестацію	отримали незадовільну оцінку
Другий (магістерський) рівень вищої освіти					
021 Аудіовізуальне мистецтво та виробництво					
РІК	10	8	2	5	
РТБ	4	2	2		
МДВПТ	2			2	
ЗВР	9	6	3	1	
КО	1		1	2	
ПАМВ	22	12	10	2	
Разом	46	28	18	12	
026 Сценічне мистецтво					
АМТіК	31	15	16	0	
РДТ	15	11	4	3	
МТЛ	6	2	4	1	
РБз	6	4	2		
ПСМ	17	10	7	2	
Разом	75	42	33	6	
Усього	121	70	51	18	

За підсумками атестації здобувачів другого (магістерського) рівня вищої освіти у 2023-2024 н.р. успішно пройшли атестацію 121 з 139 осіб, що становить 87 % від загальної чисельності здобувачів, які були допущені до атестації.

Присвоєно освітню кваліфікацію та видано диплом з відзнакою 51 здобувачеві, що становить 42 % (зазначено в діаграмі 2).

Діаграма 2 – співвідношення між здобувачами другого (магістерського) рівня вищої освіти, яким видано дипломи з відзнакою та дипломи звичайного зразка

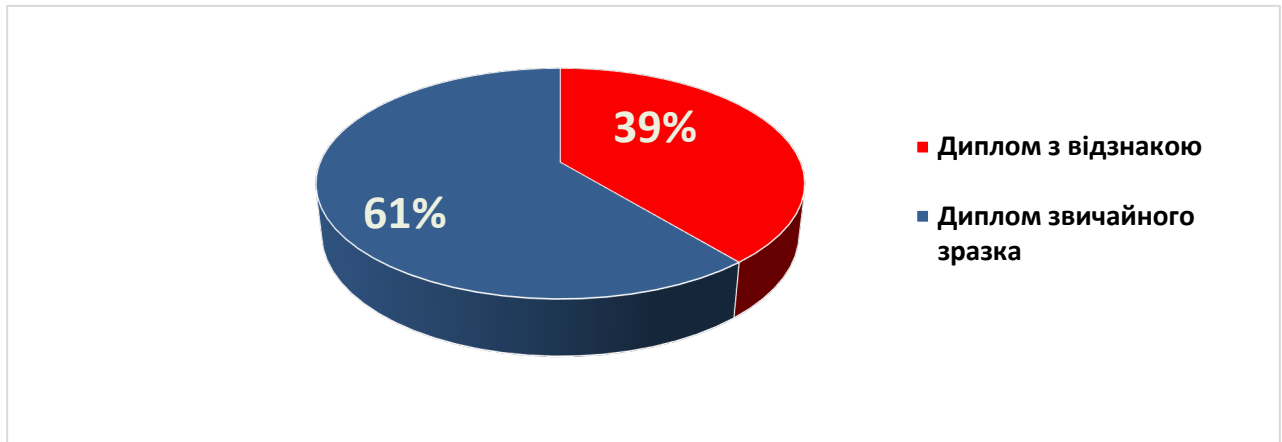


Підсумки роботи ЕК 2023-2024 н.р. у розрізі спеціальностей

Спеціальність 021 «Аудіовізуальне мистецтво та виробництво»: успішно пройшли атестацію 46 з 58 здобувачів, що становить 79 %.

За результатами захисту ЗВО спеціальності 021 дипломи з відзнакою отримали 18 з 46 осіб, що становить 39 %.

Діаграма 3 – співвідношення між здобувачами другого (магістерського) рівня вищої освіти спеціальності 021, яким видано дипломи з відзнакою та дипломи звичайного зразка



Спеціальність 026 «Сценічне мистецтво»: успішно пройшли атестацію 75 з 81 здобувачів, що становить 93 %.

За результатами захисту ЗВО спеціальності 026 дипломи з відзнакою отримали 33 з 75 осіб, що становить 44 %.

Діаграма 4 – співвідношення між здобувачами другого (магістерського) рівня вищої освіти спеціальності 026, яким видано дипломи з відзнакою та дипломи звичайного зразка

